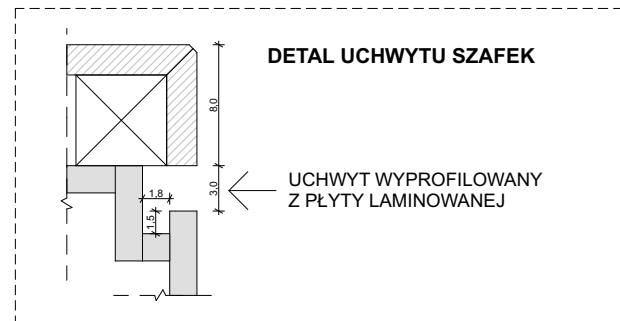
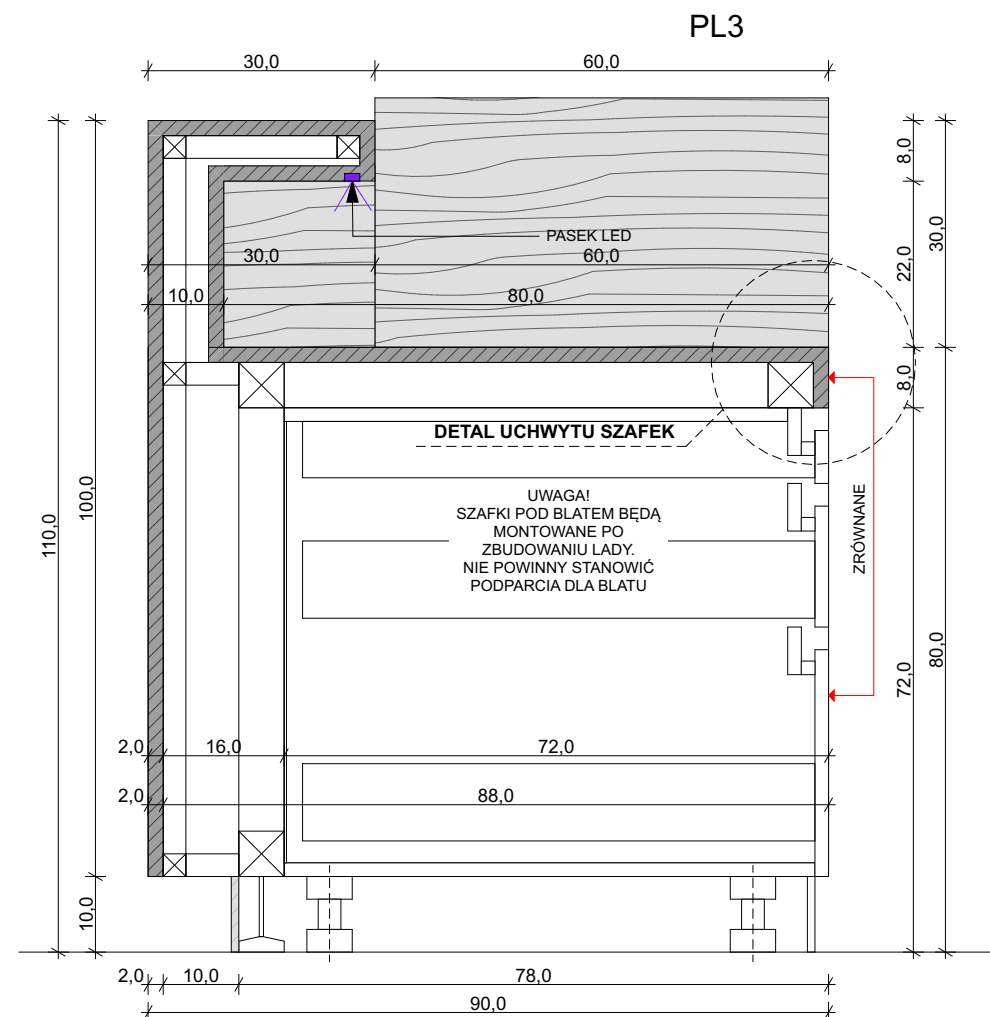
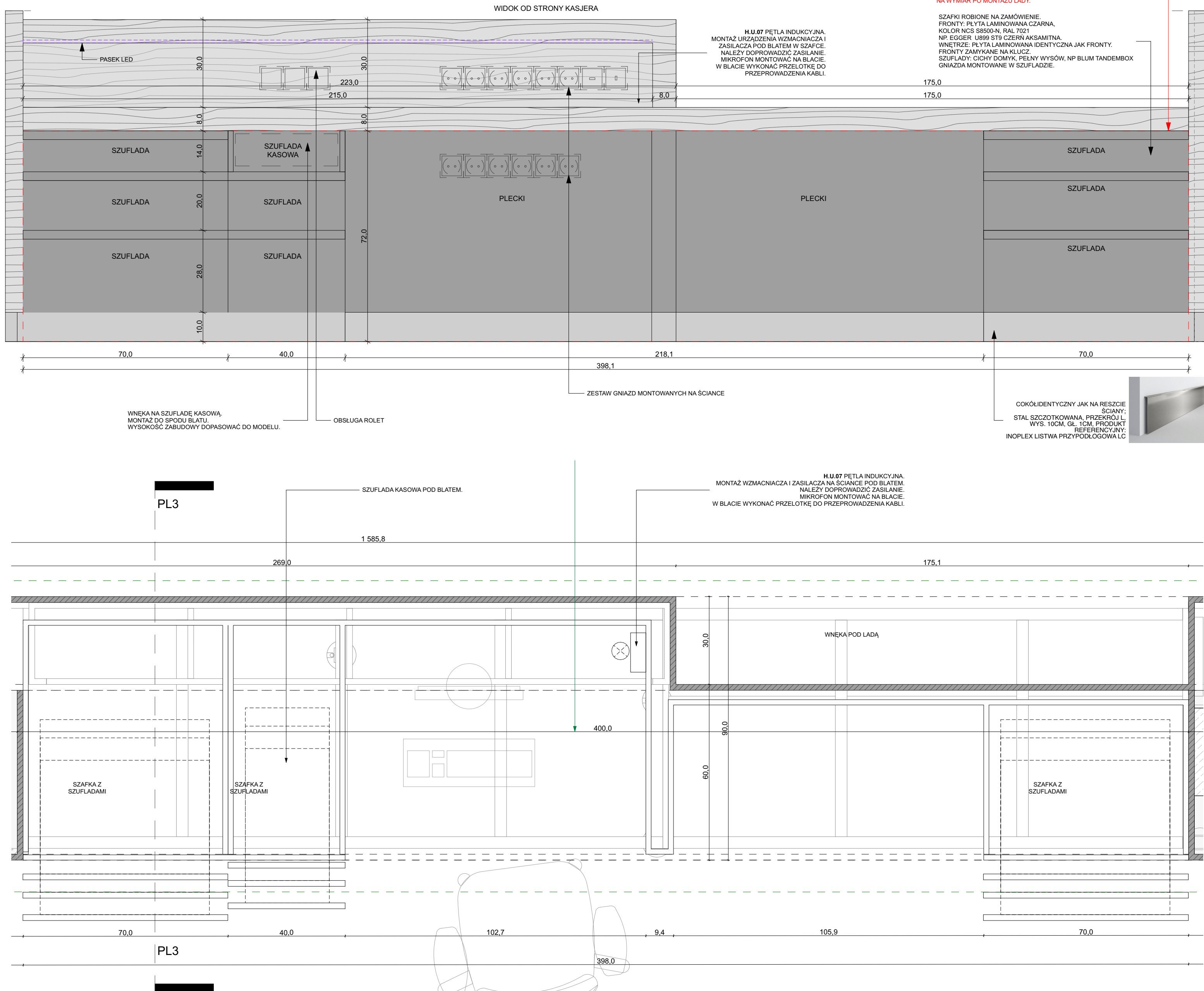


FRONT



OPIS ELEMENTU

- Zabudowa lady sklepowej składa się z szafek z szufladami pod blatem.
- SZAFKI
 - Korpusy oraz fronty wykonane z płyty laminowanej 18 mm, w kolorze czarnym NCS S8500- N / RAL 7021, satynowe wykończenie, np. EGGER U899 ST9.
 - Fronty zamknięte na klucz. Otwieranie za pomocą wgnęki we froncie - patrz detal.
 - Cokół identyczny jak w reszcie lady; stal szcztokowana o przekroju litery „L”, wysokość 10 cm, grubość 1 cm.
 - Szafki montowane na nóżkach z regulacją wysokości
 - Okucia wykonane z wysokiej jakości ze stali nierdzewnej, zapewniające bezawaryjną i cichą pracę
- SZUFLADY z cichym domykaniem oraz pełnym wysuwem, np BLUM tandembox
 - W zabudowie szafek należy przewidzieć wgnękę pod blatem na montaż szuflady kasowej.
 - W szafkach należy przewidzieć miejsce na przeprowadzenie okablowania - jeśli dotyczy - w sposób niewidoczny.
 - Otwory na przeprowadzenie kabli w blacie wykończyć przelotkami w kolorze laminatu płyty.

- Uwagi do elementu:
 - Element należy wykonać etapowo; w pierwszej kolejności podkonstrukcja, następnie obłożenie kamieniem, montaż szafek dolnych.
 - Każdy z etapów powinien zostać odebrany przez Inspektora nadzoru.
 - Montaż szafek pod blatem nastąpi po wykonaniu lady.
 - Szafki nie powinny stanowić podparcia dla blatu - wsparciem dla blatu jest wyłącznie konstrukcja ze stali.
 - W kamieniu należy przyczołować otwory pod montaż gniazd i przepustów kablowych
 - Przed wykonaniem elementów wykończonych (kamień, płyty laminowane) wykonać i zatwierdzić próbki materiałowe oraz kolorystyczne.
 - Należy przyczołować próbki materiałowe i kolorystyczne do akceptacji inwestora.
 - Mebel prototypowy – wymaga testu stabilności przed wyborem.
 - Szczegóły wykonawcze należy uzgodnić z architektem w ramach nadzoru autorskiego.

UWAGA!
KONSTRUKCJĘ ŁADY NALEŻY WYKONAĆ WEDŁUG RYSUNKÓW KONSTRUKCJI,
ELEMENTY A, RYS. K0-K10

UWAGA !
 CAŁA ŁADA OBŁOŻONA KAMIENIEM GR. 2CM - GRANIT MILLENIUM CREAM.
 WYKOŃCZENIE ŚCIAŃ SZATNI OD STRONU HOLLU KAMIENIEM GR. 3CM - GRANIT MILLENIUM CREAM.
 MONTAŻ KAMIEŃ NA PODKONSTRUKCJI STALOWEJ Z PROFILI ZAMKNIĘTYCH 6X6CM ZA POMOCĄ KOTEW
 NP. HALFEN BA. SYSTEM KOTWIENIA POŚREDNI, LUB BEZPOŚREDNI ZGODNY Z ITB.
 DOKŁADNY SPOSÓB KOTWIENIA NALEŻY SKONSULTOWAĆ Z PROJEKTEM NA ETAPIE REALIZACJI.

UWAGA!

1. PRZED ROZPOCZĘCIEM POSZCZEGÓLNYCH PRAC NALEŻY ZWERYFIKOWAĆ PODANE WYMIARY W NATURZE. W PRZYPADKU ZNACZĄCYCH RÓŻNIC WYMIARÓW RZECZYWISTYCH Z WYMIARAMI PROJEKTOWANYMI NALEŻY SKONTAKTOWAĆ SIĘ Z ARCHITEKTEM ZA POŚREDNICTWEM ZAMAWIAJĄCEGO;

2. PRZED ROZPOCZĘCIEM PRAC NALEŻY WYKONAĆ PRÓBKĘ MATERIAŁOWĄ I KOLORYSTYCZNĄ DO AKCEPTACJI ZAMAWIAJĄCEGO;


3. WSZYSTKIE MATERIAŁY ORAZ KOLORYSTYKA MUSZĄ ZOSTAĆ ZAACEPTOWANE PRZEZ ZAMAWIAJĄCEGO NA PODSTAWIE PRZEDSTAWIONYCH PRÓBEK;

4. PROJEKTOWANE ELEMENTY SA PROTOTYPAMI, NALEŻY PRZETESTOWAĆ MEBLI, POD KĄTEM STABILNOŚCI I DZIAŁANIA;

5. WSZYSTKIE ZMIANY WYNIKAJĄCE Z KONIECZNOŚCI WZMOCNIENIA KONSTRUKCJI, NARUSZAJĄCE WYGLĄD MEBLA, NALEŻY SKONSULTOWAĆ Z ARCHITEKTEM ZA POŚREDNICTWEM ZAMAWIAJĄCEGO;


6. WSZYSTKIE PRACE NALEŻY WYKONAĆ ZGODNIE Z ZASADAMI WIEDZY TECHNICZNEJ.

inwestor:
Muzeum Pierwszych Piastów na
Łednicy

 MUZEUM
PIERWSZYCH PIASTÓW
NA ŁEDNICY

kontakt:

Dzieskanowice 32
62-261 Łednogóra
www.lednica.pl



PROJEKT CHRONIONY PRAWEM AUTORSKIM
 Projekt oraz wszystkie rysunki i specyfikacje pozostają własnością intelektualną Autorów i są chronione prawem autorskim. Projekt nie może być rozpowszechniany, powielany, kopiowany w całości lub częściach, bez pisemnej zgody jego Twórców.

© Informal Architects

kontakt: os. Leśne 12b/99
 62-028 Koziegłowy
 +48 881 407 752
 +48 665 125 030
 informalarchitects.com

nazwa opracowania:
Wykonanie projektu wnętrza strefy obsługi zwiedzających wraz z wyposażeniem, zabudową i punktem gastronomicznym w siedzibie Muzeum
adres obiektu:
Muzeum Pierwszych Piastów na Lednicy z siedzibą w Dziekanowicach 32, 62-261 Lednoga

opracował / opracowała
mgr inż arch.
Małgorzata Wawrzynek

sprawdzający: mgr inż arch.
Bartosz Regułski
upr. nr 4/WPOKK/2014
spec. architektoniczna

główny projektant:

mgr inż arch.
Przemysław Wawrzynek
upr. nr 31/WPOKK/2022
spec. architektoniczna

numer rysunku i rewizji:
H.EL.NT.09

temat rysunku:
**Element A - lada
główna – lada
sklepowa**

skala rysunku:
1:10

data:
12.11.2025